




SCIENCES HUMAINES ET SOCIALES

# MASTER GAED : Transports, logistique, territoires, environnement

Géographie, aménagement, environnement et développement

 Niveau d'étude  
visé  
BAC +5 et plus

## Parcours proposés

- M1 GAED : Transport, Logistique, Territoires, Environnem
- M2 GAED : Transport Logistique Territoire Environnement

Le M2 peut être effectué en alternance, soit par un contrat d'apprentissage, soit par un contrat de professionnalisation. Deux cursus distincts sont proposés aux étudiant.e.s alternant.e.s : un cursus Sorbonne et un double cursus Sorbonne – Isteli.

Plus d'informations sur la formation peuvent être trouvées sur le site [tltte.paris-sorbonne.fr](https://tltte.paris-sorbonne.fr).

## Présentation

La spécialité Transports, logistique, territoires, environnement (TLTE) du master GAED a pour vocation principale de former de futurs cadres dans les domaines du transport (fret et voyageurs), de la logistique et de l'aménagement. Le cursus proposé est pluridisciplinaire avec des enseignements en géographie, droit, économie, gestion, anglais. L'enseignement fournit les bases conceptuelles dans ces matières dès la 1<sup>ère</sup> année, où sont également abordées les thématiques liées aux transports publics et à l'aménagement du territoire. La 2<sup>ème</sup> année de master poursuit dans les spécialités fret et voyageurs en insistant autant sur les approches théoriques que sur les applications à but professionnel. Tout au long du cursus, un effort particulier est apporté à l'articulation entre les exigences universitaires et les attendus professionnels. Cela passe notamment par l'intervention de professionnels appartenant à des secteurs variés.

Le M1 comprend un stage obligatoire. Il ne peut pas être effectué en alternance.

## Journée portes ouvertes 2025

## Savoir-faire et compétences

Les compétences recherchées et développées par le parcours Transports, logistique, territoires, environnement (TLTE) ont à voir avec le diagnostic fonctionnel et opérationnel des réseaux de circulation, de la supply chain autant que des systèmes de mobilités. Il s'agit de fait d'apprendre à coordonner des plans d'action et de valorisation des exploitations, mais aussi à mettre en oeuvre et à évaluer des politiques circulatoires efficaces. Une bonne connaissance des situations et des expériences menées à différentes échelles est nécessaire.

Les expériences de terrain et les stages permettent de confronter les acquis à des situations pratiques et opérationnelles.

---

## Dimension internationale

Le parcours Transports, logistique, territoires, environnement (TLTE) propose un stage de terrain à l'étranger.

De plus, la mobilité étudiante figure au nombre des priorités de Sorbonne Université. Que les étudiantes et étudiants puissent accomplir un séjour dans une université étrangère fait partie intégrante de leur formation.


Pour plus d'informations : <https://lettres.sorbonne-universite.fr/international-lettres/relations-internationales>

**Diplôme** : Master

**Nature** : Mention

---

## Lieu(x)

 Institut de géographie et d'aménagement - 191, rue Saint Jacques 75005 Paris

**Discipline(s)** : GEOGRAPHIE, AMENAGEMENT DU TERRITOIRE, ENVIRONNEMENT

**Référentiel SISE** : Géographie

**Régime(s) d'études** : Formation continue, Formation initiale

**Validation des acquis** : Non

**Durée du stage** : à préciser (obligatoire ou non / durée du stage / conditions particulières)

**Double cursus interne** : Non

**Double cursus externe** : Non

Pièces jointes à télécharger

---

## Contacts


**Responsable pédagogique**

Xavier BERNIER

 [Xavier.Bernier@sorbonne-universite.fr](mailto:Xavier.Bernier@sorbonne-universite.fr)

**Contact administratif**

Laurent FERRY

 01 44 32 14 34

 [laurent.ferry@sorbonne-universite.fr](mailto:laurent.ferry@sorbonne-universite.fr)

Liens vers les sites du diplôme

**Texte du lien** : Site de la formation TLTE

**Site Web** : <https://tlte.paris-sorbonne.fr>

Établissement(s) partenaire(s)

Laboratoire(s) partenaire(s)

---

## Admission

---

### Conditions d'admission

**Mentions de licence conseillées** :

- Licence de Géographie, d'Economie, de Gestion ;
- Licence professionnelle Transport ; Logistique ; Commerce international ;
- Autre licence possible, si la cohérence du projet est démontrée par le ou la candidat.e.

Le jury accueille favorablement les candidat.e.s en reprise d'étude.

Sélection sur examen du dossier de candidature avec pièces jointes.

Principaux critères :

- le(la) candidat(e) est évalué(e) sur sa capacité à démontrer sa motivation et mettre en avant la cohérence entre sa formation initiale et la formation TLTE ;
- les résultats académiques ;
- la clarté de l'expression du projet de recherche / professionnel ;
- la bonne maîtrise d'une ou plusieurs langues étrangères.

**Informations sur la formation et conseils pour candidater** :  <https://tlte.paris-sorbonne.fr/>

**Accès en formation initiale** :  <http://ecandidat.paris-sorbonne.fr>

**Plus d'information auprès du service des inscriptions administratives** : 01 40 46 25 49

<http://scolarité.contact.paris-sorbonne.fr> et préciser l'objet de votre demande : "admission Master"

**Accès en formation continue** :

Tél : 01.40.46.26.72

Courriel :  [lettres-ftlv-fpc@sorbonne-universite.fr](mailto:lettres-ftlv-fpc@sorbonne-universite.fr)

---

## Et après

---

### Poursuite d'études

A l'issue du parcours Transports, logistique, territoires, environnement (TLTE), *les étudiants stagiaires ou apprentis peuvent bénéficier d'une ouverture professionnelle vers un recrutement définitif selon les possibilités offertes par l'employeur (privé ou public). Il est aussi possible de poursuivre en thèse de doctorat au sein de Sorbonne Université en suivant l'un des axes de formation du master.*

## Insertion professionnelle

Le parcours Transports, logistique, territoires, environnement (TLTE) a pour vocation privilégiée l'insertion professionnelle à Bac +5 .

Le secteur des transports, de la logistique et des mobilités, déjà en forte croissance, a connu un rebond supplémentaire depuis la pandémie de CoViD-19. Les différentes branches et les catégories d'entreprises associées connaissent en effet un puissant dynamisme et sont pourvoyeuses de toute une gamme d'emplois.

Le parcours TLTE, dont l'existence remonte au début des années 1970, est de fait un vivier reconnu pour des recrutements très variés :

- dans tous les domaines de la logistique, et en particulier urbaine comme celle du dernier kilomètre, mais aussi celle liée aux différentes plateformes commerciales ;
- dans le domaine des transports à caractéristiques spécifiques comme ceux à température dirigée ;
- vers des entreprises spécialisées dans le luxe, le médicament, l'automobile ;
- dans le secteur des mobilités actives et passives pour la gestion politique et opérationnelle ou encore à travers des projets d'aménagement associés ;
- et elle reste ouverte au milieu de la recherche si la formation est complétée par un Doctorat.

Plus d'informations sur le site internet du parcours TLTE où on retrouvera des témoignages d'anciens étudiants : <https://tlte.paris-sorbonne.fr>

## Infos pratiques

---

## Contacts

### Responsable pédagogique

Xavier BERNIER

✉ [Xavier.Bernier@sorbonne-universite.fr](mailto:Xavier.Bernier@sorbonne-universite.fr)

### Contact administratif

Laurent FERRY

☎ 01 44 32 14 34

✉ [laurent.ferry@sorbonne-universite.fr](mailto:laurent.ferry@sorbonne-universite.fr)

Établissement(s) partenaire(s)

Laboratoire(s) partenaire(s)

---

## Lieu(x)

📍 Institut de géographie et d'aménagement - 191, rue Saint Jacques 75005 Paris

Liens vers les sites du diplôme

**Texte du lien** : Site de la formation TLTE

**Site Web** : <https://tlte.paris-sorbonne.fr>

Semestre 1 Master GAED TLTE	CM	TD	Mode de controle	Crédits
<b>UE1 Compétences Transversales (MU1GE11F)</b>				<b>9</b>
Approches cartographiques et géomatiques (M1GEMAPC)				
Méthodes quantitatives : techniques d'enquête (M1GEMQTD)				
Science du territoire (M1GEMSCT)				
<b>UE2 Connaissances Transversales (MU2GE11F)</b>				<b>3</b>
1 cours au choix				
Enjeux environnementaux (M1GEMENV)				
Géographie des mobilités (M1GEMMOB)				
Approches géographique des patrimoines (M1GEMPAT)				
<b>UE3 Langue vivante GAED (MU3GE11F)</b>				<b>3</b>
1 cours au choix				
<i>Vous devez choisir votre cours dans l'ensemble des cours ouverts aux non spécialistes</i>				
<b>UE4 Transport, Logistique, Territoire, Environnement (MU4GE15F)</b>				<b>12</b>
S1 Acteurs et dynamiques des marchés : logistique / mobilité (M1GEADML)				
S1 Entreprises et projets (M1GEENPR)				
Enjeux du système des transports : approches économiques (M1GEESTE)				
S1 Infrastructures politiques et pratiques des transports (M1GEIPP)				
S1 Outils et méthodes du management (M1GEOMDM)				
<b>UE5 Ouverture GAED (MU5GE11O)</b>				<b>3</b>
1 cours au choix				
<i>Vous devez choisir votre cours dans l'ensemble des cours ouverts aux non spécialistes</i>				
<b>UE99 Enseignement sans crédit (MU9GE119)</b>				

Semestre 2 Master GAED TLTE	CM	TD	Mode de controle	Crédits
<b>UE1 Compétences transversales (MU1GE21F)</b>				<b>3</b>
Préparation mémoire (ou du rapport de stage) (M2GEMPRE)				
S2 Professionnalisation (M2GEPRSS)				
Préparation mémoire (ou du rapport de stage) (M2GEMPRE)				
S2 Professionnalisation (M2GEPRSS)				
<b>UE2 Connaissances transversales (MU2GE21F)</b>				<b>3</b>
1 cours au choix				
Approche géographique des consommations (M2GEAGCO)				
Approche géographique du développement (M2GEAGDE)				
Approche géographique des risques (M2GEAGRS)				
Approche géographique des consommations (M2GEAGCO)				
Approche géographique du développement (M2GEAGDE)				
Approche géographique des risques (M2GEAGRS)				
<b>UE3 Langue Vivante GAED (MU3GE21F)</b>				<b>3</b>
1 cours au choix				

*Vous devez choisir votre cours dans l'ensemble des cours ouverts aux non spécialistes*

<b>UE4 Transport, Logistique, Territoire, Environnement (MU4GE25F)</b>	<b>12</b>
S2 Acteurs et dynamiques des marchés : logistique / mobilité (M2GEADML)	
S2 Entreprises et projets (M2GEENPR)	
Géographie des circuits et des techniques de distribution (M2GEGEDI)	
S2 Infrastructures politiques et pratiques des transports (M2GEIPPT)	
Aménager la ville : logistique urbaine et déplacements (M2GELUDE)	
<b>UE5 Stage ou travail individuel (MU5GE21F)</b>	<b>9</b>
Stage ou travail individuel (M2GESTTI)	
Stage ou travail individuel (M2GESTTI)	
<b>UE99 Enseignements sans crédit (MU9GE219)</b>	

Semestre 3 Master GAED TLTE	CM	TD	Mode de controle	Crédits
<b>UE1 Comp. transversales (MU1GE31F)</b>				<b>6</b>
S3 Approches cartographiques et géomatiques (M3GEAPCG)				
S3 Professionnalisation (M3GEPRSS)				
S3 Approches cartographiques et géomatiques (M3GEAPCG)				
S3 Professionnalisation (M3GEPRSS)				
<b>UE2 Langue Vivante GAED (MU2GE31F)</b>				<b>3</b>
1 cours au choix				
<i>Vous devez choisir votre cours dans l'ensemble des cours ouverts aux non spécialistes</i>				
<b>UE3 TLTE (MU3GE35F)</b>				<b>18</b>
S3 Entreprise et projets (M3GEENPR)				
Enjeux du système des transports : approches juridiques (M3GEESTJ)				
Géopolitique des transports : acteurs, marchés, aménagement (M3GEGET)				
S3 Outils et méthodes du management (M3GEOMDM)				
Supply Chain: English classes (M3GESCEC)				
Supply Chain Optimization : systèmes internationaux (M3GESCOS)				
<b>UE4 Ouverture GAED (MU4GE31O)</b>				<b>3</b>
1 cours au choix				
<i>Vous devez choisir votre cours dans l'ensemble des cours ouverts aux non spécialistes</i>				
<b>UE99 Enseignement sans crédit (MU9GE319)</b>				

Semestre 4 Master GAED TLTE	CM	TD	Mode de controle	Crédits
<b>UE1 Rapport de stage / Mémoire de recherche (MU1GE41F)</b>				<b>30</b>
S4 Stage ou recherche individuelle (M4GESTTI)				
S4 Terrain d'étude (M4GETEET)				
S4 Stage ou recherche individuelle (M4GESTTI)				
S4 Terrain d'étude (M4GETEET)				
<b>UE99 Enseignements sans crédit (MU9GE419)</b>				